




## REGISTRO ELETTRONICO - ISTRUZIONI PER LE FAMIGLIE

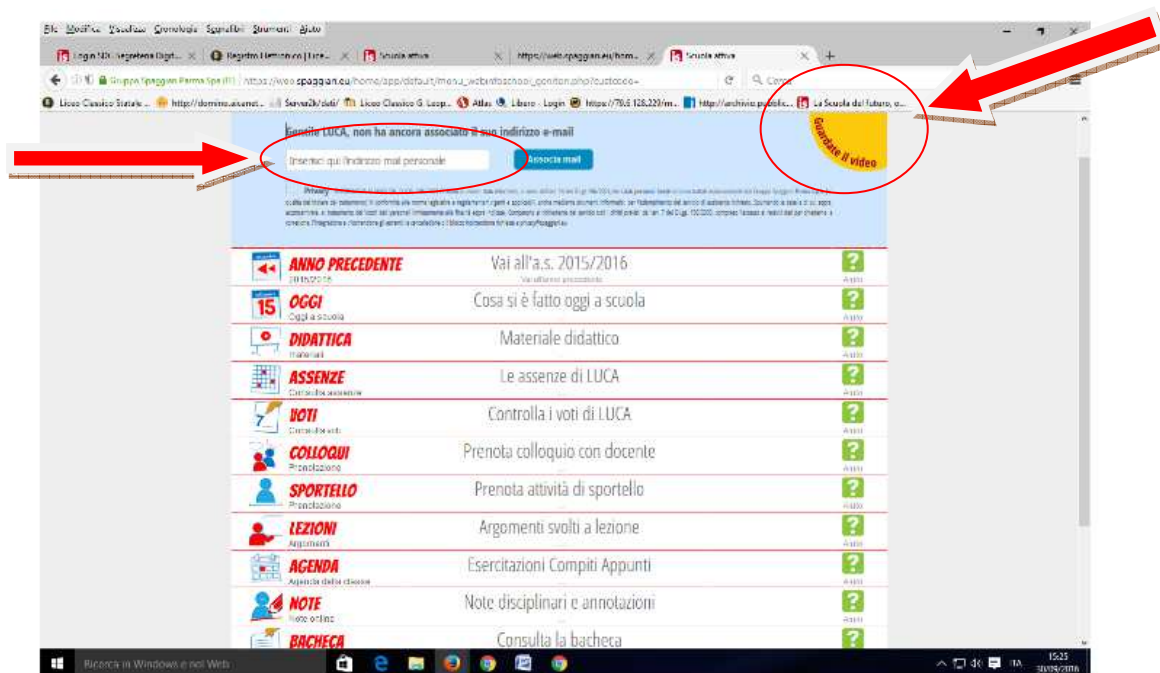
1. Si può accedere al portale CLASSEVIVA dal link che si trova sul sito del nostro Istituto, oppure, in alternativa, all'indirizzo <https://web.spaggiari.eu>.



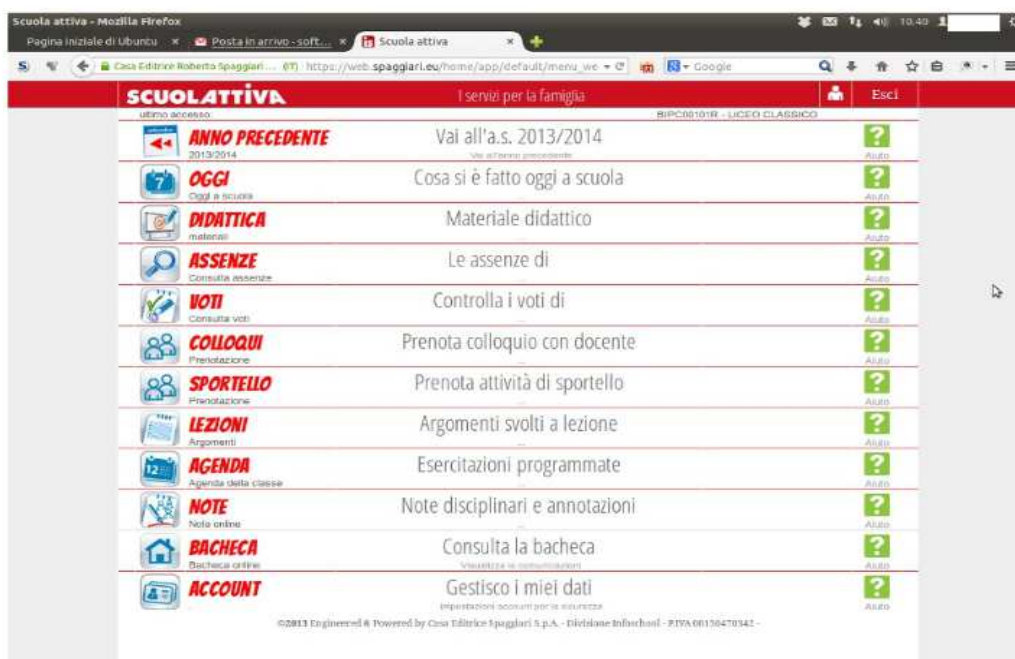
2. Una volta che si è aperto il portale, andranno inserite le credenziali fornite dalla scuola.



3. Dopo essere entrati nel Registro elettronico, si può associare la propria email, inserendola nella riga "Associa email" e cliccando poi sul quadratino sottostante "Privacy". Tale scelta permetterà di recuperare facilmente la propria password dimenticata. Per ulteriori istruzioni cliccare su "Guardate il video".



4. Giunti nella sezione delle applicazioni del registro elettronico riservata ai Genitori è possibile avere accesso a numerose informazioni.



SEZIONE	CARATTERISTICHE
ANNO PRECEDENTE	<b>SEZIONE NON ATTIVA</b>
OGGI	In questa sezione si può consultare il registro del giorno con la presenza o assenza del/la proprio/a figlio/a; le lezioni a cui ha partecipato, gli argomenti delle stesse, i docenti che si sono avvicendati.
DIDATTICA	In questa sezione i docenti possono inserire eventuali materiali o compiti che verranno messi a disposizione degli alunni.
ASSENZE	Qui si trovano le assenze del/la proprio/a figlio/a giustificate o da giustificare. In questa sezione sono presenti tre icone: <ol style="list-style-type: none"> <li>1. <b>Sintetica</b>: offre la possibilità di visualizzare la situazione sintetica e riassuntiva delle presenze.</li> <li>2. <b>Calendario</b>: fa visualizzare la situazione mese per mese.</li> <li>3. <b>Stampa</b>: permette di ottenere un file in formato pdf con le assenze/presenze per materia.</li> <li>4. <b>Eventi</b>: consente di tornare alla pagina iniziale.</li> </ol>
VOTI	In questa sezione si trovano i voti delle verifiche scritte, orali e pratiche, sia complessivi sia nel dettaglio.
SPORTELLO	<b>SEZIONE NON ATTIVA</b>
LEZIONI	Qui è possibile vedere il programma svolto dai docenti lezione per lezione.
AGENDA	Qui si possono trovare i compiti, le verifiche o le esercitazioni o qualsiasi altra attività programmata dai docenti. La visibilità potrà essere filtrata per mese, settimana o giorno.
NOTE	In questa sezione si trovano le note e le sanzioni disciplinari e le annotazioni dei docenti.
BACHECA	In questa sezione sono presenti le comunicazioni personali e le circolari del Dirigente.
SCRUTINI	Qui si possono consultare gli esiti quadrimestrali.
ACCOUNT	In questa sezione è possibile gestire il proprio account.